

## RADYAL ALÜMİNYUM RADYATÖR FİYAT LİSTESİ



01.05.2026/3700-46/54

MODEL KODU	YÜKSEKLİK (MM)	EKSENLER ARASI (MM)	VERİM (Kcal/h)/DİLİM	VERİM (Watt)/DİLİM	DİLİM GENİŞLİĞİ	RADYATÖR DERİNLİĞİ	TL/DİLİM
KN	300	275	57	66	80 mm	36 mm	₺664,57
KN	375	350	70	81	80 mm	36 mm	₺739,60
KN	450	425	83	96	80 mm	36 mm	₺830,87
KN	525	500	95	110	80 mm	36 mm	₺938,67
KN	600	575	106	123	80 mm	36 mm	₺1.018,51
KN	750	725	130	151	80 mm	36 mm	₺1.176,01
KN	825	800	140	162	80 mm	36 mm	₺1.277,08
KN	900	875	149	173	80 mm	36 mm	₺1.356,70
KN	1000	975	163	189	80 mm	36 mm	₺1.462,36
KN	1250	1225	199	231	80 mm	36 mm	₺1.764,02
KN	1500	1475	233	271	80 mm	36 mm	₺2.033,53
KN	1750	1725	266	308	80 mm	36 mm	₺2.304,56
KN	2000	1975	290	336	80 mm	36 mm	₺2.633,78

MODEL KODU	YÜKSEKLİK (MM)	EKSENLER ARASI (MM)	VERİM (Kcal/h)/DİLİM	VERİM (Watt)/DİLİM	DİLİM GENİŞLİĞİ	RADYATÖR DERİNLİĞİ	TL/DİLİM
KNL	300	275	60	69	80 mm	36 mm	₺634,93
KNL	375	350	73	85	80 mm	36 mm	₺712,26
KNL	450	425	86	100	80 mm	36 mm	₺802,61
KNL	525	500	99	115	80 mm	36 mm	₺914,13
KNL	600	575	111	128	80 mm	36 mm	₺1.003,35
KNL	750	725	135	157	80 mm	36 mm	₺1.148,56
KNL	825	800	146	169	80 mm	36 mm	₺1.250,31
KNL	900	875	156	181	80 mm	36 mm	₺1.329,27
KNL	1000	975	170	197	80 mm	36 mm	₺1.434,28
KNL	1250	1225	207	241	80 mm	36 mm	₺1.737,91
KNL	1500	1475	243	282	80 mm	36 mm	₺2.005,71
KNL	1750	1725	277	322	80 mm	36 mm	₺2.275,15
KNL	2000	1975	302	351	80 mm	36 mm	₺2.600,17

MODEL KODU	YÜKSEKLİK (MM)	EKSENLER ARASI (MM)	VERİM (Kcal/h)/DİLİM	VERİM (Watt)/DİLİM	DİLİM GENİŞLİĞİ	RADYATÖR DERİNLİĞİ	TL/DİLİM
MH	300	275	49	57	100 mm	36 mm	₺811,38
MH	375	350	60	70	100 mm	36 mm	₺916,13
MH	450	425	71	82	100 mm	36 mm	₺1.039,77
MH	525	500	81	94	100 mm	36 mm	₺1.184,87
MH	600	575	91	106	100 mm	36 mm	₺1.279,19
MH	750	725	112	130	100 mm	36 mm	₺1.506,85
MH	825	800	120	140	100 mm	36 mm	₺1.648,52
MH	900	875	129	149	100 mm	36 mm	₺1.751,55
MH	1000	975	140	162	100 mm	36 mm	₺1.897,51
MH	1250	1225	171	198	100 mm	36 mm	₺2.331,11
MH	1500	1475	201	233	100 mm	36 mm	₺2.700,31
MH	1750	1725	229	265	100 mm	36 mm	₺3.069,51
MH	2000	1975	249	289	100 mm	36 mm	₺3.508,01

MODEL KODU	YÜKSEKLİK (MM)	EKSENLER ARASI (MM)	VERİM (Kcal/h)/DİLİM	VERİM (Watt)/DİLİM	DİLİM GENİŞLİĞİ	RADYATÖR DERİNLİĞİ	TL/DİLİM
YL	300	275	32	37	40 mm	36 mm	₺411,98
YL	375	350	39	45	40 mm	36 mm	₺467,01
YL	450	425	46	53	40 mm	36 mm	₺526,14
YL	525	500	52	61	40 mm	36 mm	₺596,68
YL	600	575	58	68	40 mm	36 mm	₺652,11
YL	750	725	72	83	40 mm	36 mm	₺812,40
YL	825	800	77	90	40 mm	36 mm	₺831,28
YL	900	875	82	96	40 mm	36 mm	₺886,90
YL	1000	975	90	104	40 mm	36 mm	₺961,68
YL	1250	1225	110	127	40 mm	36 mm	₺1.156,19
YL	1500	1475	132	153	40 mm	36 mm	₺1.343,52

MODEL KODU	YÜKSEKLİK (MM)	GENİŞLİK (MM)	AYNA ÖLÇÜSÜ (MM)	AYNA GENİŞLİĞİ	DİLİM GENİŞLİĞİ	RADYATÖR DERİNLİĞİ	TL/ADET
YLA	1500	450	1500*450*280*11	280 mm	40 mm	36 mm	₺22.666
YLA	1500	530	1500*530*280*13	280 mm	40 mm	36 mm	₺25.694

VİLLA	MODEL KODU	YÜKSEKLİK (MM)	EKSENLER ARASI (MM)	VERİM (Kcal/h)/DİLİM	VERİM (Watt)/DİLİM	DİLİM GENİŞLİĞİ	RADYATÖR DERİNLİĞİ	TL/DİLİM
	VL	290	250	32	38	40 mm	60 mm	₺557,52
VL	390	350	43	50	40 mm	60 mm	₺654,86	
VL	450	410	49	56	40 mm	60 mm	₺719,12	
VL	540	500	57	66	40 mm	60 mm	₺829,78	
VL	600	560	62	72	40 mm	60 mm	₺888,98	
VL	750	710	76	88	40 mm	60 mm	₺1.037,78	
VL	840	800	84	97	40 mm	60 mm	₺1.144,20	
VL	900	860	88	102	40 mm	60 mm	₺1.204,39	
VL	1000	960	95	111	40 mm	60 mm	₺1.304,23	
VL	1250	1210	117	135	40 mm	60 mm	₺1.565,68	
VL	1500	1460	137	159	40 mm	60 mm	₺1.818,18	
VL	1750	1710	156	181	40 mm	60 mm	₺2.068,97	
VL	2000	1960	170	197	40 mm	60 mm	₺2.364,53	

KÖŞK	MODEL KODU	YÜKSEKLİK (MM)	EKSENLER ARASI (MM)	VERİM (Kcal/h)/DİLİM	VERİM (Watt)/DİLİM	DİLİM GENİŞLİĞİ	RADYATÖR DERİNLİĞİ	TL/DİLİM
	KŞ	300	260	59	69	80 mm	60 mm	₺996,60
KŞ	375	335	72	84	80 mm	60 mm	₺1.112,80	
KŞ	450	410	85	99	80 mm	60 mm	₺1.247,00	
KŞ	525	485	98	113	80 mm	60 mm	₺1.409,55	
KŞ	600	560	109	127	80 mm	60 mm	₺1.516,31	
KŞ	750	710	134	155	80 mm	60 mm	₺1.766,31	
KŞ	825	785	144	168	80 mm	60 mm	₺1.885,51	
KŞ	900	860	154	179	80 mm	60 mm	₺2.037,88	
KŞ	1000	960	168	195	80 mm	60 mm	₺2.197,76	
KŞ	1250	1210	205	238	80 mm	60 mm	₺2.655,72	
KŞ	1500	1460	241	279	80 mm	60 mm	₺3.064,99	
KŞ	1750	1710	274	318	80 mm	60 mm	₺3.471,77	
KŞ	2000	1960	299	347	80 mm	60 mm	₺3.967,74	

SARAY	MODEL KODU	YÜKSEKLİK (MM)	EKSENLER ARASI (MM)	VERİM (Kcal/h)/DİLİM	VERİM (Watt)/DİLİM	DİLİM GENİŞLİĞİ	RADYATÖR DERİNLİĞİ	TL/DİLİM
	SR	290	250	40	46	40 mm	80 mm	₺607,00
SR	390	350	53	61	40 mm	80 mm	₺727,31	
SR	450	410	60	69	40 mm	80 mm	₺805,61	
SR	540	500	70	82	40 mm	80 mm	₺937,24	
SR	600	560	77	89	40 mm	80 mm	₺1.009,29	
SR	750	710	94	109	40 mm	80 mm	₺1.193,83	
SR	840	800	103	120	40 mm	80 mm	₺1.321,44	
SR	900	860	108	126	40 mm	80 mm	₺1.395,39	
SR	1000	960	118	137	40 mm	80 mm	₺1.518,65	
SR	1250	1210	144	167	40 mm	80 mm	₺1.838,35	
SR	1500	1460	169	196	40 mm	80 mm	₺2.148,13	
SR	1750	1710	193	223	40 mm	80 mm	₺2.457,28	
SR	2000	1960	210	243	40 mm	80 mm	₺2.808,32	

MEKAN ELİTE	MODEL KODU	YÜKSEKLİK (MM)	EKSENLER ARASI (MM)	VERİM (Kcal/h)/DİLİM	VERİM (Watt)/DİLİM	DİLİM GENİŞLİĞİ	RADYATÖR DERİNLİĞİ	TL/DİLİM
	MKE	300	255	35	41	50 mm	50 mm	₺569,95
MKE	375	330	43	50	50 mm	50 mm	₺647,96	
MKE	450	405	50	58	50 mm	50 mm	₺733,93	
MKE	525	480	57	66	50 mm	50 mm	₺832,64	
MKE	600	555	64	74	50 mm	50 mm	₺901,76	
MKE	750	705	77	89	50 mm	50 mm	₺1.066,67	
MKE	825	780	83	96	50 mm	50 mm	₺1.163,79	
MKE	900	855	89	103	50 mm	50 mm	₺1.241,80	
MKE	1000	955	97	112	50 mm	50 mm	₺1.346,87	
MKE	1250	1205	116	135	50 mm	50 mm	₺1.609,56	
MKE	1500	1455	134	155	50 mm	50 mm	₺1.910,46	
MKE	1750	1705	153	177	50 mm	50 mm	₺2.176,33	

SUIT	MODEL KODU	YÜKSEKLİK (MM)	EKSENLER ARASI (MM)	VERİM (Kcal/h)/DİLİM	VERİM (Watt)/DİLİM	DİLİM GENİŞLİĞİ	RADYATÖR DERİNLİĞİ	TL/DİLİM
	ST	300	260	60	70	80 mm	70 mm	₺1.064,36
ST	375	335	74	86	80 mm	70 mm	₺1.198,95	
ST	450	410	87	101	80 mm	70 mm	₺1.351,40	
ST	525	485	100	116	80 mm	70 mm	₺1.529,86	
ST	600	560	112	129	80 mm	70 mm	₺1.669,29	
ST	750	710	137	159	80 mm	70 mm	₺1.942,10	
ST	825	785	147	171	80 mm	70 mm	₺2.109,75	
ST	900	860	157	183	80 mm	70 mm	₺2.248,42	
ST	1000	960	171	198	80 mm	70 mm	₺2.433,30	
ST	1250	1210	209	243	80 mm	70 mm	₺2.949,58	
ST	1500	1460	246	285	80 mm	70 mm	₺3.419,63	
ST	1750	1710	280	325	80 mm	70 mm	₺3.886,55	
ST	2000	1960	305	354	80 mm	70 mm	₺4.441,77	


MODEL KODU	YÜKSEKLİK (MM)	EKSENLER ARASI (MM)	VERİM (Kcal/h)/DİLİM	VERİM (Watt)/DİLİM	DİLİM GENİŞLİĞİ	RADYATÖR DERİNLİĞİ	TL/DİLİM
KR	300	255	65	76	80 mm	105 mm	₺1.370,05
KR	375	330	80	93	80 mm	105 mm	₺1.564,58
KR	450	405	94	110	80 mm	105 mm	₺1.758,79
KR	525	480	108	125	80 mm	105 mm	₺2.031,38
KR	600	555	121	141	80 mm	105 mm	₺2.221,51
KR	750	705	148	172	80 mm	105 mm	₺2.627,56
KR	825	780	160	185	80 mm	105 mm	₺2.864,43
KR	900	855	171	198	80 mm	105 mm	₺3.065,10
KR	1000	955	186	215	80 mm	105 mm	₺3.331,86
KR	1250	1205	227	263	80 mm	105 mm	₺4.071,58
KR	1500	1455	267	309	80 mm	105 mm	₺4.750,70
KR	1750	1705	304	352	80 mm	105 mm	₺5.426,67
KR	2000	1955	331	384	80 mm	105 mm	₺6.201,91


MODEL KODU	YÜKSEKLİK (MM)	EKSENLER ARASI (MM)	VERİM (Kcal/h)/DİLİM	VERİM (Watt)/DİLİM	DİLİM GENİŞLİĞİ	RADYATÖR DERİNLİĞİ	TL/DİLİM
RS	300	265	55	64	100 mm	36 mm	₺1.179,44
RS	375	340	68	79	100 mm	36 mm	₺1.318,20
RS	450	415	80	93	100 mm	36 mm	₺1.475,57
RS	525	490	92	106	100 mm	36 mm	₺1.660,02
RS	600	565	103	119	100 mm	36 mm	₺1.793,17
RS	750	715	126	146	100 mm	36 mm	₺2.083,06
RS	825	790	136	157	100 mm	36 mm	₺2.260,74
RS	900	865	145	168	100 mm	36 mm	₺2.402,88
RS	1000	965	157	183	100 mm	36 mm	₺2.592,40
RS	1250	1215	193	223	100 mm	36 mm	₺3.135,59
RS	1500	1465	226	262	100 mm	36 mm	₺3.614,47
RS	1750	1715	258	299	100 mm	36 mm	₺4.095,05
RS	2000	1965	281	326	100 mm	36 mm	₺4.680,05


MODEL KODU	YÜKSEKLİK (MM)	EKSENLER ARASI (MM)	VERİM (Kcal/h)/DİLİM	VERİM (Watt)/DİLİM	DİLİM GENİŞLİĞİ	RADYATÖR DERİNLİĞİ	TL/DİLİM
MS	300	255	72	83	100 mm	50 mm	₺976,80
MS	375	330	78	91	100 mm	50 mm	₺1.115,12
MS	450	405	92	107	100 mm	50 mm	₺1.270,56
MS	525	480	106	123	100 mm	50 mm	₺1.450,23
MS	600	555	118	137	100 mm	50 mm	₺1.582,78
MS	750	705	145	168	100 mm	50 mm	₺1.872,33
MS	825	780	156	181	100 mm	50 mm	₺2.046,30
MS	900	855	167	193	100 mm	50 mm	₺2.188,90
MS	1000	955	181	210	100 mm	50 mm	₺2.377,13
MS	1250	1205	221	257	100 mm	50 mm	₺2.914,73
MS	1500	1455	260	301	100 mm	50 mm	₺3.392,43
MS	1750	1705	296	343	100 mm	50 mm	₺3.872,99
MS	2000	1955	330	383	100 mm	50 mm	₺4.426,28


MODEL KODU	YÜKSEKLİK (MM)	EKSENLER ARASI (MM)	VERİM (Kcal/h)/DİLİM	VERİM (Watt)/DİLİM	DİLİM GENİŞLİĞİ	RADYATÖR DERİNLİĞİ	TL/DİLİM
MSF	300	255	72	83	100 mm	50 mm	₺1.003,23
MSF	375	330	78	91	100 mm	50 mm	₺1.145,29
MSF	450	405	92	107	100 mm	50 mm	₺1.304,93
MSF	525	480	106	123	100 mm	50 mm	₺1.489,46
MSF	600	555	118	137	100 mm	50 mm	₺1.625,60
MSF	750	705	145	168	100 mm	50 mm	₺1.922,98
MSF	825	780	156	181	100 mm	50 mm	₺2.101,65
MSF	900	855	167	193	100 mm	50 mm	₺2.248,11
MSF	1000	955	181	210	100 mm	50 mm	₺2.441,43
MSF	1250	1205	221	257	100 mm	50 mm	₺2.993,57
MSF	1500	1455	260	301	100 mm	50 mm	₺3.484,20
MSF	1750	1705	296	343	100 mm	50 mm	₺3.977,76
MSF	2000	1955	330	383	100 mm	50 mm	₺4.546,01


MODEL KODU	YÜKSEKLİK (MM)	EKSENLER ARASI (MM)	VERİM (Kcal/h)/DİLİM	VERİM (Watt)/DİLİM	DİLİM GENİŞLİĞİ	RADYATÖR DERİNLİĞİ	TL/DİLİM
MSL	300	255	61	70	100 mm	50 mm	₺1.027,98
MSL	375	330	74	86	100 mm	50 mm	₺1.166,85
MSL	450	405	87	101	100 mm	50 mm	₺1.322,91
MSL	525	480	100	116	100 mm	50 mm	₺1.481,83
MSL	600	555	112	130	100 mm	50 mm	₺1.644,86
MSL	750	705	137	159	100 mm	50 mm	₺1.925,66
MSL	825	780	148	172	100 mm	50 mm	₺2.098,90
MSL	900	855	158	183	100 mm	50 mm	₺2.242,08
MSL	1000	955	172	199	100 mm	50 mm	₺2.431,06
MSL	1250	1205	210	244	100 mm	50 mm	₺2.969,39
MSL	1500	1455	247	286	100 mm	50 mm	₺3.450,45
MSL	1750	1705	281	326	100 mm	50 mm	₺3.931,51
MSL	2000	1955	312	362	100 mm	50 mm	₺4.493,15

 MESKEN YATAY	MODEL KODU	YÜKSEKLİK (MM)	GENİŞLİK (MM)	YATAY VANA AKSI (MM)	VERİM (Kcal/h)/DİLİM	VERİM (Watt)/DİLİM	DİLİM SAYISI	TL/ADET
	MSY	200	1250	1205	310	359	2	₺7.159
	MSY	200	1500	1455	363	421	2	₺8.225
	MSY	200	1750	1705	414	480	2	₺9.324
	MSY	200	2000	1955	473	549	2	₺10.389
	MSY	300	1250	1205	465	539	3	₺9.825
	MSY	300	1500	1455	545	632	3	₺11.349
	MSY	300	1750	1705	621	720	3	₺12.949
	MSY	300	2000	1955	710	823	3	₺14.411
	MSY	400	1250	1205	620	719	4	₺12.432
	MSY	400	1500	1455	727	843	4	₺14.461
	MSY	400	1750	1705	828	961	4	₺16.428
	MSY	400	2000	1955	946	1098	4	₺18.330

 HANE	MODEL KODU	YÜKSEKLİK (MM)	EKSENLER ARASI (MM)	VERİM (Kcal/h)/DİLİM	VERİM (Watt)/DİLİM	DİLİM GENİŞLİĞİ	RADYATÖR DERİNLİĞİ	TL/DİLİM
	HA	300	265	49	56	70 mm	65 mm	₺984,20
	HA	375	340	61	70	70 mm	65 mm	₺1.116,66
	HA	450	415	70	82	70 mm	65 mm	₺1.258,36
	HA	525	490	80	92	70 mm	65 mm	₺1.413,92
	HA	600	565	92	106	70 mm	65 mm	₺1.549,73
	HA	750	715	103	120	70 mm	65 mm	₺1.811,30
	HA	825	790	113	131	70 mm	65 mm	₺1.976,10
	HA	900	865	120	139	70 mm	65 mm	₺2.108,56
	HA	1000	965	130	150	70 mm	65 mm	₺2.285,69
	HA	1250	1215	153	178	70 mm	65 mm	₺2.755,45
	HA	1500	1465	170	197	70 mm	65 mm	₺3.195,96
	HA	1800	1765	186	216	70 mm	65 mm	₺3.745,01
HA	2000	1965	200	232	70 mm	65 mm	₺4.161,13	

 HANE LINE	MODEL KODU	YÜKSEKLİK (MM)	EKSENLER ARASI (MM)	VERİM (Kcal/h)/DİLİM	VERİM (Watt)/DİLİM	DİLİM GENİŞLİĞİ	RADYATÖR DERİNLİĞİ	TL/DİLİM
	HAL	300	270	35	40	70 mm	65 mm	₺725,45
	HAL	375	345	43	50	70 mm	65 mm	₺808,27
	HAL	450	420	50	58	70 mm	65 mm	₺898,76
	HAL	525	495	58	67	70 mm	65 mm	₺1.004,58
	HAL	600	570	65	75	70 mm	65 mm	₺1.078,66
	HAL	750	720	79	92	70 mm	65 mm	₺1.249,98
	HAL	825	795	85	99	70 mm	65 mm	₺1.363,47
	HAL	900	870	91	106	70 mm	65 mm	₺1.446,29
	HAL	1000	970	99	115	70 mm	65 mm	₺1.555,18
	HAL	1250	1220	121	141	70 mm	65 mm	₺1.857,33
	HAL	1500	1470	142	165	70 mm	65 mm	₺2.130,33
	HAL	1800	1770	167	193	70 mm	65 mm	₺2.475,26
HAL	2000	1970	177	205	70 mm	65 mm	₺2.750,29	

 HANE ELLIPS	MODEL KODU	YÜKSEKLİK (MM)	EKSENLER ARASI (MM)	VERİM (Kcal/h)/DİLİM	VERİM (Watt)/DİLİM	DİLİM GENİŞLİĞİ	RADYATÖR DERİNLİĞİ	TL/DİLİM
	HAS	300	270	35	41	70 mm	50 mm	₺764,75
	HAS	375	345	43	50	70 mm	50 mm	₺849,18
	HAS	450	420	50	59	70 mm	50 mm	₺944,98
	HAS	525	495	58	67	70 mm	50 mm	₺1.053,76
	HAS	600	570	65	75	70 mm	50 mm	₺1.139,90
	HAS	750	720	79	92	70 mm	50 mm	₺1.308,68
	HAS	825	795	85	99	70 mm	50 mm	₺1.427,21
	HAS	900	870	91	106	70 mm	50 mm	₺1.513,26
	HAS	1000	970	99	115	70 mm	50 mm	₺1.625,30
	HAS	1250	1220	121	141	70 mm	50 mm	₺1.938,66
	HAS	1500	1470	142	165	70 mm	50 mm	₺2.222,81
	HAS	1800	1770	167	194	70 mm	50 mm	₺2.580,56
HAS	2000	1970	177	205	70 mm	50 mm	₺2.867,29	

 TOWER	MODEL KODU	YÜKSEKLİK (MM)	EKSENLER ARASI (MM)	VERİM (Kcal/h)/DİLİM	VERİM (Watt)/DİLİM	DİLİM GENİŞLİĞİ	RADYATÖR DERİNLİĞİ	TL/DİLİM
	TW	300	270	70	82	95 mm	80 mm	₺1.427,04
	TW	375	345	88	102	95 mm	80 mm	₺1.643,99
	TW	450	420	103	119	95 mm	80 mm	₺1.881,84
	TW	525	495	118	137	95 mm	80 mm	₺2.138,96
	TW	600	570	133	154	95 mm	80 mm	₺2.362,95
	TW	750	720	163	189	95 mm	80 mm	₺2.793,02
	TW	825	795	175	204	95 mm	80 mm	₺3.040,51
	TW	900	870	189	220	95 mm	80 mm	₺3.259,06
	TW	1000	970	208	241	95 mm	80 mm	₺3.549,94
	TW	1250	1220	251	291	95 mm	80 mm	₺4.327,74
	TW	1500	1470	295	342	95 mm	80 mm	₺5.055,72
	TW	1800	1770	351	407	95 mm	80 mm	₺5.952,51
TW	2000	1970	376	437	95 mm	80 mm	₺6.613,90	

MODEL KODU	YÜKSEKLİK (MM)	EKSENLER ARASI (MM)	VERİM (Kcal/h)/DİLİM	VERİM (Watt)/DİLİM	DİLİM GENİŞLİĞİ	RADYATÖR DERİNLİĞİ	TL/DİLİM
TWR	300	270	51	59	95 mm	57 mm	₺1.037,72
TWR	375	345	62	72	95 mm	57 mm	₺1.167,67
TWR	450	420	73	85	95 mm	57 mm	₺1.312,92
TWR	525	495	84	97	95 mm	57 mm	₺1.475,36
TWR	600	570	94	109	95 mm	57 mm	₺1.603,09
TWR	750	720	115	133	95 mm	57 mm	₺1.863,31
TWR	825	795	124	144	95 mm	57 mm	₺2.020,02
TWR	900	870	132	153	95 mm	57 mm	₺2.149,97
TWR	1000	970	144	167	95 mm	57 mm	₺2.321,97
TWR	1250	1220	176	204	95 mm	57 mm	₺2.799,74
TWR	1500	1470	206	239	95 mm	57 mm	₺3.233,56
TWR	1800	1770	242	281	95 mm	57 mm	₺3.757,20
TWR	2000	1970	256	297	95 mm	57 mm	₺4.174,66

MODEL KODU	YÜKSEKLİK (MM)	EKSENLER ARASI (MM)	VERİM (Kcal/h)/DİLİM	VERİM (Watt)/DİLİM	DİLİM GENİŞLİĞİ	RADYATÖR DERİNLİĞİ	TL/DİLİM
TWB	300	270	71	82	95 mm	70 mm	₺1.472,93
TWB	375	345	87	101	95 mm	70 mm	₺1.685,82
TWB	450	420	102	119	95 mm	70 mm	₺1.914,05
TWB	525	495	117	136	95 mm	70 mm	₺2.157,62
TWB	600	570	131	152	95 mm	70 mm	₺2.380,23
TWB	750	720	161	186	95 mm	70 mm	₺2.800,11
TWB	825	795	173	201	95 mm	70 mm	₺3.034,09
TWB	900	870	185	214	95 mm	70 mm	₺3.248,89
TWB	1000	970	201	233	95 mm	70 mm	₺3.534,65
TWB	1250	1220	246	285	95 mm	70 mm	₺4.282,63
TWB	1500	1470	288	335	95 mm	70 mm	₺4.999,92
TWB	1800	1770	338	392	95 mm	70 mm	₺5.861,04
TWB	2000	1970	358	416	95 mm	70 mm	₺6.512,27

MODEL KODU	YÜKSEKLİK (MM)	EKSENLER ARASI (MM)	VERİM (Kcal/h)/DİLİM	VERİM (Watt)/DİLİM	DİLİM GENİŞLİĞİ	RADYATÖR DERİNLİĞİ	TL/DİLİM
TWF	300	270	71	82	95 mm	70 mm	₺1.472,93
TWF	375	345	87	101	95 mm	70 mm	₺1.685,82
TWF	450	420	102	119	95 mm	70 mm	₺1.914,05
TWF	525	495	117	136	95 mm	70 mm	₺2.157,62
TWF	600	570	131	152	95 mm	70 mm	₺2.380,23
TWF	750	720	161	186	95 mm	70 mm	₺2.800,11
TWF	825	795	173	201	95 mm	70 mm	₺3.034,09
TWF	900	870	185	214	95 mm	70 mm	₺3.248,89
TWF	1000	970	201	233	95 mm	70 mm	₺3.534,65
TWF	1250	1220	246	285	95 mm	70 mm	₺4.282,63
TWF	1500	1470	288	335	95 mm	70 mm	₺4.999,92
TWF	1800	1770	338	392	95 mm	70 mm	₺5.861,04
TWF	2000	1970	358	416	95 mm	70 mm	₺6.512,27

MODEL KODU	YÜKSEKLİK (MM)	EKSENLER ARASI (MM)	VERİM (Kcal/h)/DİLİM	VERİM (Watt)/DİLİM	DİLİM GENİŞLİĞİ	RADYATÖR DERİNLİĞİ	TL/DİLİM
TWL	300	270	51	59	95 mm	47 mm	₺1.039,75
TWL	375	345	62	72	95 mm	47 mm	₺1.166,39
TWL	450	420	73	85	95 mm	47 mm	₺1.307,11
TWL	525	495	84	97	95 mm	47 mm	₺1.465,03
TWL	600	570	94	109	95 mm	47 mm	₺1.590,40
TWL	750	720	115	134	95 mm	47 mm	₺1.848,09
TWL	825	795	124	144	95 mm	47 mm	₺1.998,19
TWL	900	870	133	154	95 mm	47 mm	₺2.126,40
TWL	1000	970	144	168	95 mm	47 mm	₺2.295,26
TWL	1250	1220	177	205	95 mm	47 mm	₺2.759,63
TWL	1500	1470	207	240	95 mm	47 mm	₺3.186,47
TWL	1800	1770	243	282	95 mm	47 mm	₺4.132,12
TWL	2000	1970	257	299	95 mm	47 mm	₺4.591,25

MODEL KODU	YÜKSEKLİK (MM)	EKSENLER ARASI (MM)	VERİM (Kcal/h)/DİLİM	VERİM (Watt)/DİLİM	DİLİM GENİŞLİĞİ	RADYATÖR DERİNLİĞİ	TL/DİLİM
TWE	300	270	52	60	95 mm	47 mm	₺1.020,67
TWE	375	345	63	73	95 mm	47 mm	₺1.144,99
TWE	450	420	74	86	95 mm	47 mm	₺1.283,13
TWE	525	495	85	99	95 mm	47 mm	₺1.438,15
TWE	600	570	95	111	95 mm	47 mm	₺1.552,83
TWE	750	720	117	136	95 mm	47 mm	₺1.814,18
TWE	825	795	126	146	95 mm	47 mm	₺1.961,53
TWE	900	870	135	156	95 mm	47 mm	₺2.087,38
TWE	1000	970	146	170	95 mm	47 mm	₺2.253,15
TWE	1250	1220	179	208	95 mm	47 mm	₺2.708,99
TWE	1500	1470	210	244	95 mm	47 mm	₺3.128,01
TWE	1800	1770	246	286	95 mm	47 mm	₺4.056,31
TWE	2000	1970	261	303	95 mm	47 mm	₺4.507,01

MODEL KODU	YÜKSEKLİK (MM)	EKSENLER ARASI (MM)	VERİM (Kcal/h)/DİLİM	VERİM (Watt)/DİLİM	DİLİM GENİŞLİĞİ	RADYATÖR DERİNLİĞİ	TL/DİLİM
LFT	300	250	55	64	90 mm	63 mm	₺1.429,43
LFT	375	325	67	78	90 mm	63 mm	₺1.600,08
LFT	450	400	79	92	90 mm	63 mm	₺1.786,79
LFT	525	475	91	105	90 mm	63 mm	₺1.989,56
LFT	600	550	102	118	90 mm	63 mm	₺2.111,50
LFT	750	700	125	144	90 mm	63 mm	₺2.569,76
LFT	825	775	134	156	90 mm	63 mm	₺2.700,26
LFT	900	850	143	166	90 mm	63 mm	₺2.870,91
LFT	1000	950	156	181	90 mm	63 mm	₺3.101,78
LFT	1250	1200	191	221	90 mm	63 mm	₺3.714,11
LFT	1500	1450	224	259	90 mm	63 mm	₺4.286,28
LFT	1800	1750	262	304	90 mm	63 mm	₺4.978,91
LFT	2000	1950	278	322	90 mm	63 mm	₺5.532,13

MODEL KODU	YÜKSEKLİK (MM)	EKSENLER ARASI (MM)	VERİM (Kcal/h)/DİLİM	VERİM (Watt)/DİLİM	DİLİM GENİŞLİĞİ	RADYATÖR DERİNLİĞİ	TL/DİLİM
LFTE	300	250	40	46	90 mm	45 mm	₺1.085,46
LFTE	375	325	49	57	90 mm	45 mm	₺1.189,94
LFTE	450	400	58	67	90 mm	45 mm	₺1.309,91
LFTE	525	475	66	77	90 mm	45 mm	₺1.445,35
LFTE	600	550	74	86	90 mm	45 mm	₺1.554,29
LFTE	750	700	91	105	90 mm	45 mm	₺1.762,67
LFTE	825	775	98	114	90 mm	45 mm	₺1.888,43
LFTE	900	850	105	121	90 mm	45 mm	₺1.996,78
LFTE	1000	950	114	132	90 mm	45 mm	₺2.132,23
LFTE	1250	1200	139	161	90 mm	45 mm	₺2.525,00
LFTE	1500	1450	163	189	90 mm	45 mm	₺2.879,08
LFTE	1800	1750	191	222	90 mm	45 mm	₺3.306,69
LFTE	2000	1950	203	235	90 mm	45 mm	₺3.674,10

MODEL KODU	YÜKSEKLİK (MM)	GENİŞLİK (MM)	YATAY VANA AKSI (MM)	VERİM (Kcal/h)/DİLİM	VERİM (Watt)/DİLİM	DİLİM SAYISI	TL/DİLİM
LFTY	265	1250	1200	400	464	3	₺11.558
LFTY	265	1500	1450	470	545	3	₺13.286
LFTY	265	1750	1700	551	639	3	₺14.831
LFTY	265	2000	1950	567	658	3	₺17.197
LFTY	355	1250	1200	534	619	4	₺14.905
LFTY	355	1500	1450	626	726	4	₺17.252
LFTY	355	1750	1700	734	852	4	₺19.536
LFTY	355	2000	1950	813	944	4	₺21.882
LFTY	445	1250	1200	667	774	5	₺18.565
LFTY	445	1500	1450	783	908	5	₺21.437
LFTY	445	1750	1700	918	1.065	5	₺24.340
LFTY	445	2000	1950	1.017	1.180	5	₺27.223

#### Genel Satış Şartları :

1- Standart Renkler : RAL 9010 Kırık Beyaz, 9016 Parlak Beyaz, RAL 9005 Siyah

RADYAL İpek Pütürlü Antrasit , 9010 İpek Pütürlü , 9016 İpek Pütürlü ve 9005 İpek Pütürlü

Flower serisi havlupanlarda sadece Elektrostatik Toz RAL boya renkleri uygulanmaktadır.

Yukarıda belirtilen Standart renklerin dışındaki taleplerde aşağıdaki fiyat farkları uygulanır.

Her türlü RAL renk uygulamalarında	10%
Parlak/Mat eloksal uygulamalarında (Havlupanlarda)	10%
Özel Renkli Elokmal Uygulamalarında	25%
Deri Desen ve Altın/Inox/Gümüş BONDED Uygulamalarında	25%
Ahşap Desen Uygulamalarında	35%
Resimli Film Baskı Uygulamalarında	35%
Ayna yüzü/polisajlı paslanmaz havlupan uygulamalarında	40%

RAL standart renkleri aksi belirtilmedikçe Parlak olarak yapılmaktadır.RAL mat renklerde %10 ilave edilir

- Fiyatlar fabrika teslimdir talep edilmesi durumunda nakliye ve sigorta fiyatlara ayrıca ilave edilir.
- Bağlantı şeklinin siparişe birlikte belirtilmesi gerekir.
- Siparişin geçerli olabilmesi için Ödemenin yapılması gereklidir.
- Ödemenin gecikmesi halinde 3% vade farkı uygulanır.
- KDV fiyatlara ayrıca ilave edilecektir.
- Isıl Güç ΔT 60 (90/ 70-20 °C) değerlerine göre verilmiştir.
- Fiyatlarımızda değişiklik yapma hakkımız mahfuzdur.

#### RADYAL ISITMA SİSTEMLERİ A.Ş

Pelitli Mahallesi şantiye caddesi No:20/B blok-Gebze/KOCAELİ

Tel : 850-308 08 08 mail : info@radyal.com www.radyal.com